

Micra Jota S

Egyszerűsített kezelési

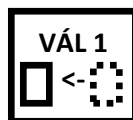
Bekapcsolás:



gombot megnyomni.

A bekapcsolás és a napnyitás között várni kell 1-2 percet, amíg a pénztárgép csatlakozik a szolgáltatóhoz.

Napnyitás:



utána



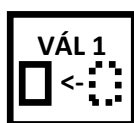
(nyomva tartani)

Váltópénz beütése:

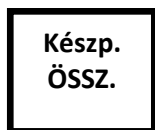
összeg



Napi zárás: (13. oldal)



utána



kijelzőn megjeleni a „01 z jelentések” felirat

(nyomva tartani)

0 1 0 5-et beütni, majd **0 1**-et kinyomtatja a napi zárást




2-szer az




gombot megnyomni

Kikapcsolás:



billentyűt hosszan nyomni, amíg kikapcsol


Törlés és menüből való kilépés:



röviden megnyomni

Tétel törlése:

Ha még nincs beütve a gyűjtőbe, akkor az

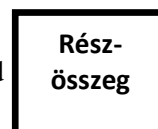


gombbal törlünk

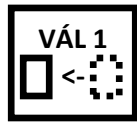
Ha már be van ütve a gyűjtőbe, akkor a



gombot majd



Havi zárás (ez egy napi zárás is lesz a hónap utolsó napján!)



utána



kijelzőn megjeleni a

„01 z jelentések” felirat

(nyomva tartani)

0 1 0 5-t beütni, majd **0 6**-ot és **01**-et kinyomtatja a havi és napi zárást



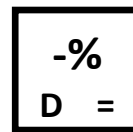
2-szer az



gombot megnyomni

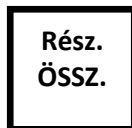
Százalékos engedmény egy tételre:

Vásárolt tétel beütése, gyűjtő billentyű lenyomása, utána



a kedvezmény értékének

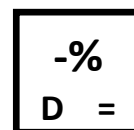
megadása



→ Következő tétel beütése vagy nyugta lezárása.

Százalékos engedmény részösszegre:

Vásárolt tételek beütése a gyűjtőkbe



a kedvezmény

értékének megadása



majd nyugta lezárása a



billentyűvel.

Hibaüzenetek: (61. oldal)

papírkifogyás: „papír kifogyott” felirat jeleni meg a kijelzőn

Papírméret: **57/50** thermo